

Cirurgia de
tracionamento de
dente incluso para
Ortodontia

Everton Renó

Cirurgia para colagem de brackets em canino incluído para tracionamento pelo ortodontista.



Inicial



Colagem do brackets e fio para o tracionamento

Cirurgia de tracionamento de canino - para auxiliar a ortodontia posicionar este dente no correto local



Cirurgia para colagem de brackets em canino incluído para tracionamento pelo ortodontista



Radiografia após
procedimento realizado

Cirurgia para colagem de brackets em canino incluído para tracionamento pelo ortodontista.



Radiografia após
procedimento
realizado

Cirurgia para colagem de brackets em canino incluído para tracionamento pelo ortodontista.



Cirurgia para colagem de brackets em canino incluído para tracionamento pelo ortodontista.

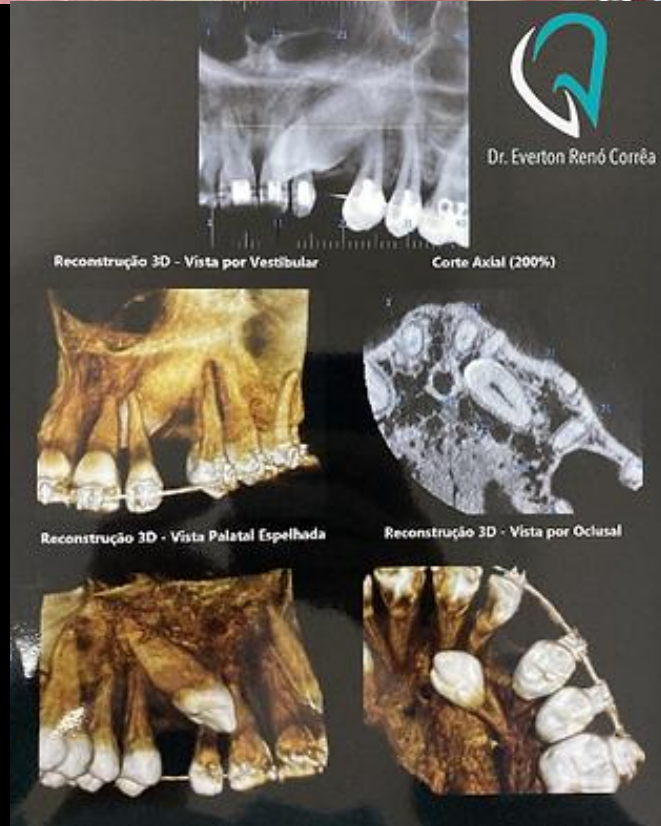


Cirurgia para colagem de brackets em canino incluído para tracionamento pelo ortodontista.



Ortodontista : Dr. Luciano Araújo

Dente canino não erupcionado.
Cirurgia para tracionar para a
cavidade bucal. A ortodontia faz a
movimentação para esse dente ir para
o devido local na cavidade bucal



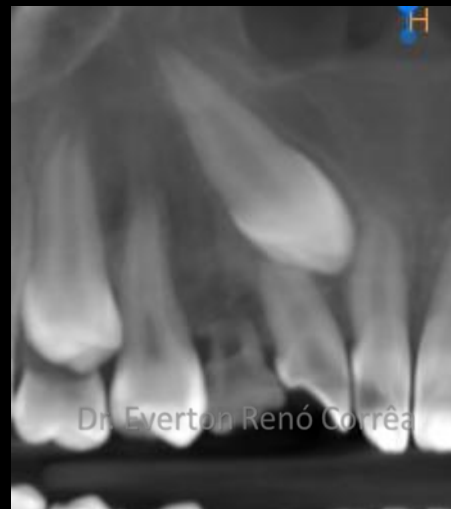
Cirurgia de tracionamento de canino - para auxiliar a ortodontia posicionar este dente no correto local



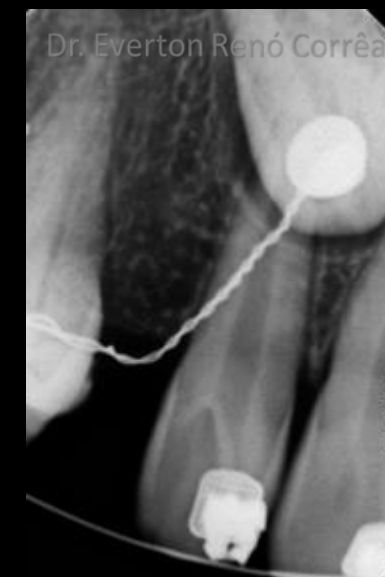
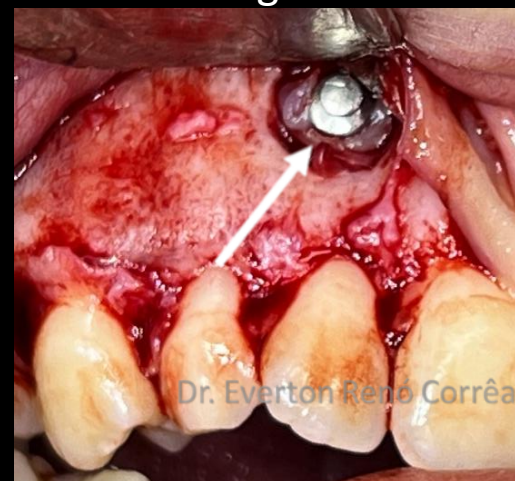
Dente canino não erupcionado. Cirurgia para tracionar o canino para a cavidade bucal. A ortodontia faz a movimentação para esse dente ir para o devido local na arcada



Inicial - planejamento



Cirurgia



Radiografia após procedimento cirúrgico