


Casos clínicos de TRATAMENTOS com ENXERTO GENGIVAL casos unitários e múltiplos

O enxerto gengival tem o principal objetivo de melhorar a qualidade gengival ao redor de dentes ou implantes, melhorar estética e para o preparo prévio de tratamentos ortodônticos ou reabilitadores.

**Os tratamentos de prótese,
ortodontia e endodontia foram
realizados por outros profissionais .**

**Minha área de atuação é somente na
periodontia, cirurgia e Implantodontia.**

Enxerto gengival região posterior arcada superior e inferior -



Resultado enxerto gengival 60 dias após a cirurgia -



Cirurgia de enxerto gengival em dente inferior



Inicial

Objetivo : diminuir
a sensibilidade e
devolver saúde
gengival



Cirurgia plástica gengival região superior para melhorara a estética e diminuir sensibilidade



Cirurgia de enxerto gengival região anterior inferior



Cirurgia de enxerto gengival



Inicial – presença de contenção que é muito prejudicial para os tecido gengivais,



60 dias após do enxerto gengival

Tratamento multidisciplinar – estética das próteses desfavoráveis. Remoção da próteses, coroas provisórias, tratamento endodôntico, tracionamento coronário, cirurgia enxerto gengival e posteriormente próteses finalizando o tratamento estético



Inicial



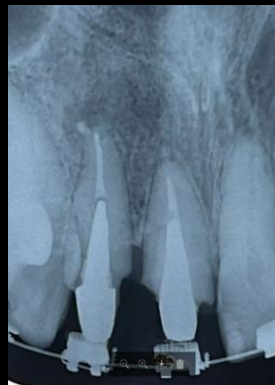
Ortodontia – Dr. Luciano Araújo
Endodontia - Dr. Evando



Enxerto gengival para melhorar a qualidade da gengiva e deixar o dente no tamanho ideal.



Dentes provisórios confeccionados para dar sequência tratamento



Finalização tratamento – devolvendo saúde, estética e função



2 meses após a cirurgia
enxerto gengival - liberado
para a fase restauradora
protética



Tratamento reabilitador Dr. Luciano Araújo

Cirurgia de enxerto gengival região superior



Inicial





controle de 6 meses
Objetivo : estética e tratar a sensibilidade

Enxerto gengival região de canino superior

Queixa principal: estética



Inicial



2 meses de controle



4 meses de controle

Foi realizado implantes região posterior. Para melhorar a qualidade da gengiva na região dos implantes recém colocados foi realizado enxerto gengival para posterior tratamento restaurador.



Implante osseointegrados e enxerto gengival

Melhora da qualidade e espessura gengival na região dos implantes



Tratamento reabilitador finalizado – Dr. Valdir Reis

Enxerto gengival em região anterior para melhorar estética e qualidade da gengiva.



50 dias após a cirurgia do enxerto gengival





Tratamento de enxerto gengival para diminuir a sensibilidade e devolver a altura ideal da gengiva

Queixa principal: sensibilidade e estética

Cirurgia de enxerto gengival região inferior



15 dias após a cirurgia



Cirurgia



2 meses após a
cirurgia

Queixa principal - sensibilidade e gengiva inflamada persistente

Tratamento periodontal e enxerto gengival em região anterior



Evidenciação do biofilme com corante na visita de controle periodontal



Enxerto gengival para melhorar qualidade da gengiva e diminuir a sensibilidade



Tratamento periodontal, remoção do freio labial e enxerto gengival região inferior



2 meses da remoção do freio



Enxerto gengival realizado – controle de 4 meses



Tratamento de enxerto gengival para devolver saúde a gengiva evitando a perda do dente

Queixa principal: sensibilidade e risco de perder o dente

Foi realizado ortodontia – Dr. Gilson Barros – foi essencial para o resultado excelente do tratamento





Tratamento de enxerto gengival para diminuir, melhorar a qualidade da gengiva e evitar perda do dente

Queixa principal: sensibilidade e evitar perda

Tratamento de enxerto gengival para devolver saúde ao tecido gengival, diminuir a sensibilidade e devolver a altura ideal da gengiva



Tratamento cirúrgico de enxerto gengival em região posterior para diminuir sensibilidade e devolvendo altura ideal da gengiva



Inicial



Cirurgia



Controle de 4 meses

Queixa principal: sensibilidade



Enxerto gengival para devolver saúde em dente ântero-inferior

Queixa principal : sensibilidade, dor e inflamação



Tratamento de enxerto gengival região dos dentes superiores posteriores, para devolver a saúde ao tecido gengival, melhorar a estética e diminuir sensibilidade.

Queixa principal : estética e sensibilidade



Tratamento de enxerto gengival região dos dentes inferiores posteriores para diminuir sensibilidade e melhorar a qualidade da gengiva

Queixa principal : sensibilidade



Enxerto gengival e resinas para devolver os contornos cervicais - arcada superior e inferior
Queixa principal: sensibilidade e estética



Cirurgia de enxerto gengival região ântero-superior para melhorar qualidade da gengiva, diminuir tamanho dos dentes que estão alongados e posterior tratamento reabilitador



Em tratamento na fase restauradora e estética – Dr. José Moacir



Tratamento de cirurgia de enxerto gengival dos dentes superiores para posterior tratamento reabilitador protético
Queixa principal : retrações generalizadas e estética ao sorrir



Cirurgia de enxerto gengival realizada para melhorar a cor e qualidade da gengiva para troca das próteses
Queixa principal: cor da gengiva e estética.



Tratamento de enxerto gengival região inferior anterior para diminuir a sensibilidade e melhorar a qualidade da gengival

Queixa principal: sensibilidade

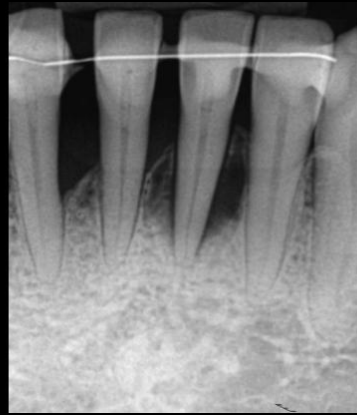


Tratamento cirúrgico de remoção freio labial inferior e
Enxerto gengival

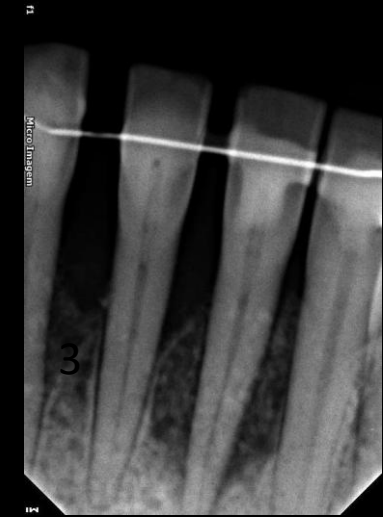
Queixa principal: sangramento e inflamação região do dente inferior



Cirurgia de enxerto gengival para melhorar a qualidade do tecido gengival e devolver a gengiva na posição ideal



Tratamento
periodontal de
periodontite grave



Cirurgia enxerto gengival e óssea para devolver saúde
periodontal e poder iniciar tratamento ortodôntico
Queixa principal: dor e mobilidade



Tratamento de enxerto gengival região ântero-inferior para diminuir a sensibilidade e melhorar a qualidade gengival

Queixa principal: sensibilidade



Retração gengival após ortodontia

Tratamento de enxerto gengival para devolver a gengiva na posição ideal e melhorar a qualidade da gengiva

Queixa principal : estética



Cirurgia de enxerto gengival região de elemento anterior superior – em região de Prótese sobre implante e dente natural

Queixa principal : cor da gengiva na região da prótese sobre o implante e recessão gengival no dente vizinho



Tratamento de enxerto gengival para melhorar qualidade gengival na região de dente anterior alongado e melhorar estética.

Queixa principal: Dente alongado anterior



Cirurgia de enxerto gengival para melhorar a estética elemento anterior (prótese sobre implante) para posterior tratamento reabilitador



controle de 6 meses – agora vai dar continuidade com o tratamento reabilitador – Dr. José Moacir



- Preparo básico de periodontia devolvendo saúde gengival e cirurgia de enxerto gengival para devolver saúde e estética
- Queixa principal – sangramento e dentes alongados



Tratamento de enxerto gengival para melhorar qualidade da gengiva e diminuir tamanho dos dentes para o tratamento restaurador protético

Queixa principal: formato e tamanho dos dentes





Fase Restauradora e estética – Dr. Valdir Reis

Tratamento de enxerto gengival região ântero-inferior para melhorar a qualidade da gengiva pra futuro tratamento restaurador



Tratamento
cirúrgico de
enxerto gengival
para melhorar a
estética elemento
anterior para
futuro tratamento
estético
restaurador



Fase restauradora e estética – Dra. Stefânia



Cirurgia de enxerto gengival para melhorar qualidade da gengiva, para posterior tratamento reabilitador



Em tratamento – dra. Stefania – fazer restauradora e estética



Tratamento de enxerto gengival para melhorar a cor da gengiva

Queixa principal – cor da gengiva mais escura



Tratamento de enxerto gengival região inferior para diminuir a sensibilidade e melhorar a qualidade da gengival

Queixa principal: sensibilidade

Dr. Everton Renó Corrêa

Inicial

Dr. Everton Renó Corrêa

Final

Tratamento de enxerto gengival para devolver a saúde a gengiva e diminuir sensibilidade

Queixa principal : inflamação gengival e sensibilidade



Tratamento de enxerto gengival região inferior

Queixa principal: sensibilidade



Tratamento de enxerto gengival região do canino

Queixa principal : estética



Enxerto gengival para melhorar estética de elemento de prótese sobre implante que estava aparecendo metal

Queixa principal – estética ao sorrir



Tratamento de enxerto gengival região inferior anterior para diminuir a sensibilidade e melhorar a qualidade da gengival

Queixa principal: sensibilidade



Tratamento de enxerto gengival região inferior anterior para diminuir a sensibilidade e melhorar a qualidade da gengival

Queixa principal: sensibilidade e sangramento



Tratamento de enxerto gengival região inferior para diminuir a sensibilidade e melhorar a qualidade da gengival

Queixa principal: sensibilidade



Tratamento de enxerto gengival para devolver a gengiva em sua posição ideal e diminuir sensibilidade

Queixa principal – sensibilidade



Tratamento de enxerto gengival para devolver saúde ao tecido gengival ao redor do dente

Queixa principal: Inflamação



Tratamento de enxerto gengival para diminuir a sensibilidade e devolver a altura ideal da gengiva

Queixa principal: sensibilidade e estética



Tratamento de enxerto gengival para diminuir a sensibilidade e devolver saúde a gengiva evitando a perda do dente

Queixa principal: sensibilidade e sangramento



Controle de 18 anos – após o enxerto gengival

Tratamento periodontal e cirúrgico para devolução da saúde gengival

Foi também realizado ortodontia com outro colega



Tratamento de enxerto gengival para diminuir a sensibilidade e devolver a altura ideal da gengiva

Queixa principal: sensibilidade e dor ao higienizar

Tratamento de enxerto gengival para diminuir a sensibilidade e devolver a altura ideal da gengiva

Queixa principal: sensibilidade





Tratamento de enxerto gengival para diminuir a sensibilidade e devolver a altura ideal da gengiva

Queixa principal: sensibilidade



Tratamento de enxerto gengival para diminuir a sensibilidade e devolver saúde a gengiva evitando a perda do dente

Queixa principal: sensibilidade e sangramento



Tratamento de enxerto gengival para diminuir a sensibilidade e devolver saúde a gengiva evitando a perda do dente

Queixa principal: sensibilidade e dificuldade de higienização



Tratamento de enxerto gengival para diminuir a sensibilidade e não ter dor ao higienizar

Queixa principal: sensibilidade e dor ao higienizar



Tratamento de enxerto gengival e remoção do freio para devolver saúde os tecidos de suporte do dente e evitar perda

Queixa principal: dor



Tratamento de enxerto gengival e remoção do freio labial para diminuir dor ao higienizar
Queixa principal: dor ao higienizar

Tratamento cirúrgico de enxerto gengival no caninos para devolver tamanho ideal do dente para posterior tratamento restaurador protético



Tratamento reabilitador e Estética – Dr. Valdir Reis



Tratamento de enxerto gengival para devolver a altura ideal da gengiva (seta preta) e no outro dente (seta em azul) removido gengiva para deixar na altura ideal

Queixa principal: estética



Tratamento de enxerto gengival para diminuir a sensibilidade e devolver a altura ideal da gengiva

Queixa principal: sensibilidade e estética



Tratamento de enxerto gengival para devolver saúde a gengiva e diminuir sensibilidade

Queixa principal: sensibilidade e sangramento



Tratamento de enxerto gengival para diminuir a sensibilidade e devolver a altura ideal da gengiva

Queixa principal: sensibilidade

Enxerto gengival região ântero-inferior



Controle de 45 dias após o enxerto gengival



Controle de 1 ano



Queixa principal: sensibilidade e dor ao escovar
Tratamento: Enxerto Gengival

Tratamento periodontal, remoção de freio labial inferior e enxerto gengival



Inicial – periodontite

Tratamento periodontal básico – devolvendo saúde ao tecidos periodontais



Gengiva saudável e pronta para a cirurgia de enxerto gengival



Cirurgia de enxerto gengival



Controle de 2 meses

Tratamento periodontal finalizado segue para tratamento ortodôntico para posterior tratamento estético

Enxerto gengival região Lingual de incisivo inferior



Objetivo: devolver saúde a gengiva na região lingual evitando risco de perder o dente

Cirurgia de enxerto gengival em dente anterior para melhorar estética e saúde gengival



Inicial



Remoção da restauração - não deve ser feito esse tipo de restauração



Cirurgia enxerto



2 Semanas

Cirurgia de enxerto gengival para melhorar a qualidade da gengiva na região anterior



Pacientes que tem facilidade na formação de cálculo dental (placa bacteriana mineralizada) nessa região tem que fazer consultas de controle periodontal com maior frequência, para evitar nova formação de cálculo e evitar inflamação desta gengiva e conseqüentemente retração gengival



2 meses de controle após a cirurgia de enxerto gengival



Cálculo novo se formando e inflamando a gengiva



Após profilaxia e raspagem