

Cirurgia Plástica Gengival e Óssea

A cirurgia plástica gengival (recontorno gengival) e óssea desempenham papéis importantes tanto na saúde bucal quanto na estética facial. Essas intervenções são realizadas para corrigir problemas estruturais, funcionais e estéticos.

Segue abaixo algumas cirurgias.

Everton Renó

Cirurgia plástica gengival e óssea



Sequência cirúrgica



Tratamento finalizado



Queixa principal: Dentes curtos
Tratamento: cirurgia para aumentar
o tamanho da coroa clínica

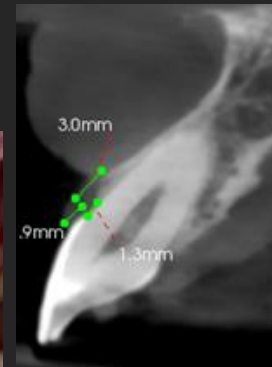
Inicial



Inicial

Cirurgia Plástica gengival e óssea para posterior tratamento reabilitador protético

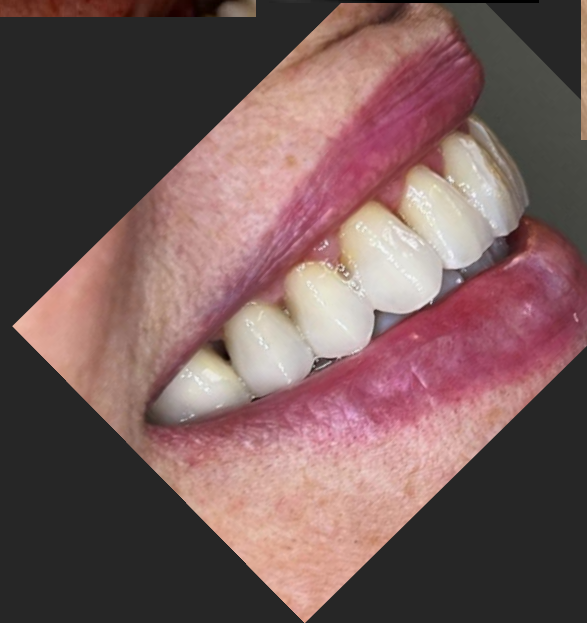
Queixa principal: forma e cor dos dentes



Cirurgia



Tratamento reabilitador:
Dr. Valdir de Souza Reis



2 meses após procedimento cirúrgico –
Liberado para tratamento restaurador estético

Cirurgia de recontorno gengival para posterior tratamento estético



Inicial



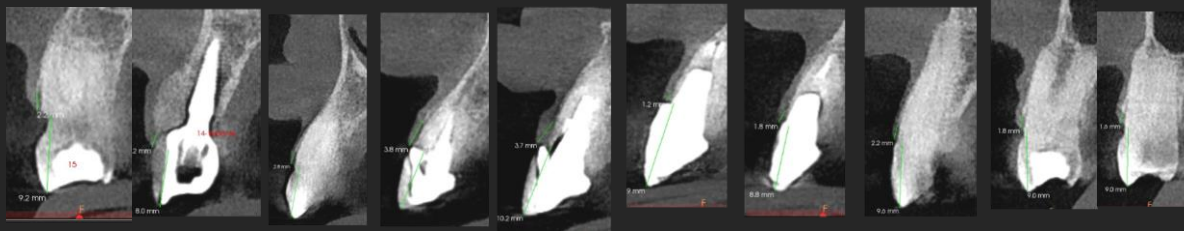
Tratamento cirúrgico realizado



A paciente
está em
tratamento
estético para
finalizar o
tratamento –
Dra. Lais

Tratamento cirúrgico para aumento de coroa clínica para futuro tratamento reabilitador protético da arcada superior

Fase INICIAL:
Planejamento
com exames
radiográfico,
tomografia, fotos
e mock-up



Continuação do Caso anterior

Cirurgia de recontorno gengival, osteoplastia e osteotomia para aumento da coroa clínica. No elemento 21 foi feita cirurgia de tracionamento gengival para diminuir o tamanho desse elemento



Controle de 2 meses
após a cirurgia – segue
agora para o tratamento
reabilitador



Inicial



Cirurgia



Controle de 2 meses

Cirurgia de recontorno
gengival em dentes
anteriores para
aumentar a coroa clínica
e melhorar a estética

Queixa principal: dente
curtos e quadrados

Cirurgia de recontorno gengival região anterior



Inicial



Cirurgia



2 meses após a cirurgia

Cirurgia Plástica gengival e óssea para futuro tratamento reabilitador protético de todos os elementos superiores e inferiores



Inicial



Cirurgia



Cirurgia finalizada e suturas



Tratamento reabilitador : Dr. Valdir Reis



Cirurgia de recontorno gengival



Inicial



60 dias após procedimento cirúrgico, agora segue para o tratamento estético para devolver a forma ideal dos dentes

Cirurgia de recontorno Gengival



Inicial – dentes com formato irregular



2 semanas após o procedimento cirúrgico



Cirurgia deixando os dentes no tamanho ideal



Tratamento estético realizado pelo dr. Laerte Pereira

Cirurgia de Recontorno Gengival



Inicial



Tratamento realizado – controle de 1 mês

Cirurgia de Recontorno Gengival



Inicial

Queixa principal: dentes curtos, sorriso gengival



Tratamento cirúrgico realizado – 2 meses

Cirurgia de recontorno Gengival arcada superior e inferior para deixar dentes no tamanho ideal



Inicial



Cirurgia



Tratamento realizado

Cirurgia de recontorno gengival para devolver deixar os dentes na forma e estética ideal



Inicial



Cirurgia



Tratamento com 1 mês após a cirurgia



Cirurgia de recontorno gengival



Inicial



Cirurgia



Controle de 60 dias